

BRUKERVEILEDNING FOR AIDON ESD DIREKTEKOBLET ENERGIMÅLER

Beskrivelse av måler med aktivert strømbryter




Den nye måleren er installert, og dens funksjoner kan kontrolleres ved hjelp av fjernstyring. Det vil si at strømmen kan frakobles eller tilkobles ved hjelp av fjernstyring utført av nettselskapet.

Denne beskrivelsen forklarer hvordan strømmen frakobles og tilkobles av kunden ved hjelp av strømbryter trykknapp på måleren.

I tilfellet du ønsker å frakoble strømmen til boligen din, vennligst foreta dette gjennom å trykke på målerens strømbryter trykknapp. På denne måten vil ikke kommunikasjonen til måleren bli avbrutt, og måleravlesningen kan fortsatt foretas av nettselskapet.

Ved arbeid på det elektriske anlegget skal strømmen alltid frakobles ved hjelp av hovedsikring.

Lysdioder og trykknapper på måleren

Strømbryter lysdioder	Funksjonsstatus	Handlinger
Statisk grønn 	Strøm er på	
Blinkende grønn 	Strøm er av	Trykk på strømbryter trykknapp for å slå på
Blinkende rød 	Strøm er avslått og bryter funksjonen blokkert	Strømforsyning til anlegget er avstengt. Vennligst kontakt nettselskapets kundeservice.
Lysene er slukket Ingen tekst i displayet	Enheten har ingen strøm	Kontroller at hovedbryteren er på (posisjon 1), og sikringene er intakt



Om en varselrekant vises i displayet indikerer dette en feilsituasjon. Om dette er tilfelle, vennligst kontakt nettselskapets kundeservice.

Hvordan lese energiforbruket?

Ved normal drift viser displayet på enheten det totalt strømforbruket. Ved å trykke på Display trykknappen, kan du se klokkeslett og dato.

Normal visning	Med display trykknapp
1. Totalt energiforbruk	1. Total energiforbruk
	2. Dato
	3. Tid

